

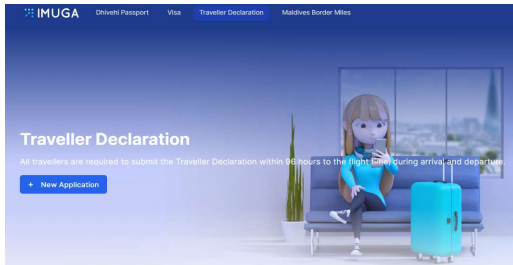
○モルディブオンライン申告フォーム（IMUGA）への事前申告

page.1

モルディブへの渡航者はモルディブの出入国96時間以内に氏名・電子メールアドレス、顔写真、携帯電話番号、旅券番号、滞在先及び健康状態等を、モルディブ入国管理当局の特設サイト「IMUGA」で事前申告が必要です。

モルディブへの入国前とモルディブを出発する前の**2回**申請が必要です。

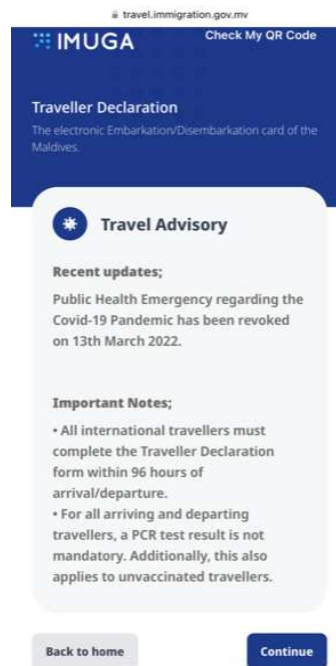
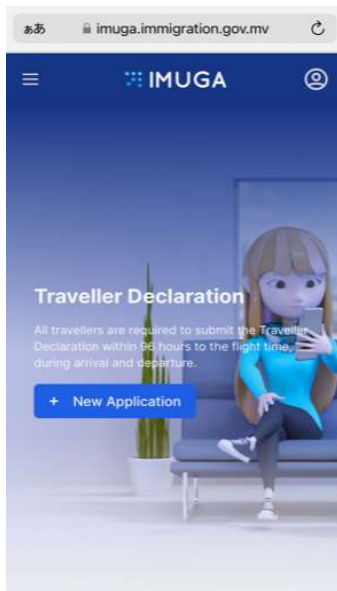
<https://imuga.immigration.gov.mv/ethd>



○スマートフォンでの申請も可能です。

※以下スマートフォン画面

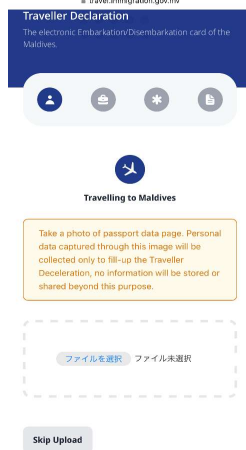
New Applicationから新規申請を行ってください。



これらの情報は2022年12月現在の情報をもとにしております。
今後も更新される恐れがございますので、必ず最新情報をご確認下さい。

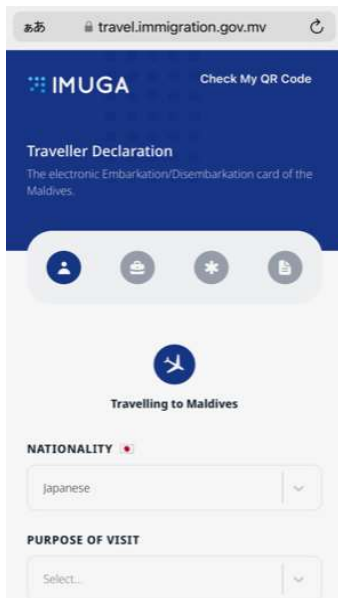


モルディブ入国前



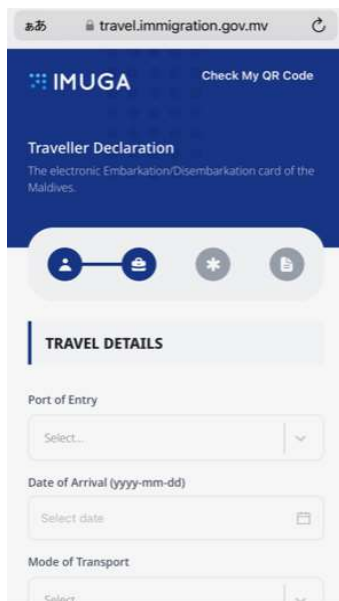
入国前の申請画面にて

最初にパスポート画像のアップロードが出来ます。
これにより次画面での入力項目が減ります。
※アップロードせずに入力も可能



○項目	項目日本語訳/入力内容
NATIONALITY	JAPANESE
PURPOSE OF VISIT	Holiday
PERSONAL DETAILS	渡航者詳細
Given Name(s)	名
Surname / Last Name	姓
Sex	性別
Date of Birth (yyyy-mm-dd)	誕生日
Passport Number	パスポート番号
Passport Expiry (yyyy-mm-dd)	パスポート有効期限
Country of Residence	移住国
Email	メール
Mobile Number	電話番号

※前画面でパスポート画像を読み込むと赤字項目は反映



○項目	項目日本語訳/入力内容
TRAVEL DETAILS	旅行詳細
Port of Entry	到着地
	※飛行機でMLE行きなら Velana International Airport
Date of Arrival (yyyy-mm-dd)	到着日
Mode of Transport	By Air
Flight/Ship Number	便名
Seat/Deck Number (Optional)	座席番号（空欄でも可）
Duration of Stay	滞在日数
Country of Departure (Origin)	出発国
PNR Number (Ticket Booking Reference)	航空会社予約番号 または13桁の航空券番号
Next Destination After Maldives	次に入国する国
Select the resort/island where you'll be staying	滞在ホテル



○モルディブオンライン申告フォーム（IMUGA）への事前申告

モルディブ入国前

travel.immigration.gov.mv

IMUGA Check My QR Code

Traveller Declaration
The electronic Embarkation/Disembarkation card of the Maldives.

HEALTH INFORMATION

Have you travelled or transited in a Yellow Fever endemic country within the last 6 days?

Yes

No

Back Next

© 2022, Maldives Immigration 50

travel.immigration.gov.mv

IMUGA Check My QR Code

Traveller Declaration
The electronic Embarkation/Disembarkation card of the Maldives.

DOCUMENTS

• Show your full-frontal face.

• Face should be relaxed and centered.

• Caps, hats and dark glasses are not

HEALTH INFORMATION

健康情報

過去 6 日以内に黄熱流行国に旅行または乗り継ぎしたことがありますか？

DOCUMENTS

顔写真の登録を行います。
事前に撮った画像をアップロード、またはスマートフォンにて撮影。

travel.immigration.gov.mv

Verify Traveller Declaration Code
Verify Maldives Immigration Traveller Declaration Code

Maldives Immigration
Traveller Declaration

Japan → Maldives

Passport Number: [REDACTED] Traveller Code: [REDACTED]

Arrival Date: [REDACTED] Submitted Date: [REDACTED]

Your Traveller Declaration was successfully submitted to Maldives Immigration. You are advised to retain the confirmation QR code for future references.

SAMPLE

申請が完了すると申請番号とQRコードが表示されます。
QRコードはチェックイン時・入国手続き時に提示を求められることがあります。
スクリーンショットで保存してすぐに提示出来るようにしましょう。

右上にあるCheck My QR Codeから申請した情報を呼び出すことも可能です。
その際はSurname（姓）、パスポート番号、渡航日が必要です。

travel.immigration.gov.mv

IMUGA Check My QR Code

Verify Traveller Declaration Code
Verify Maldives Immigration Traveller Declaration Code

Maldives Immigration
Traveller Declaration

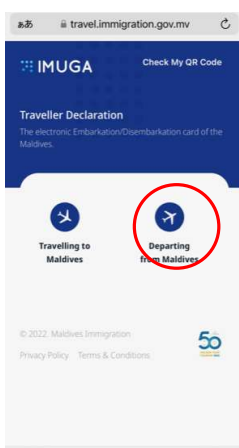
Surname: [REDACTED]

Passport Number: LA00E0000

Travel Date: undefined (yyyy-mm-dd)
Select date

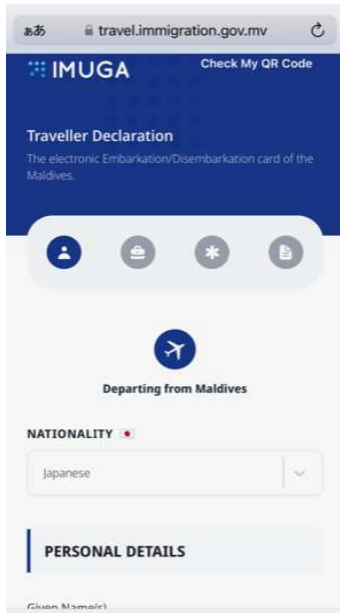
Verify

モルディブ出国前



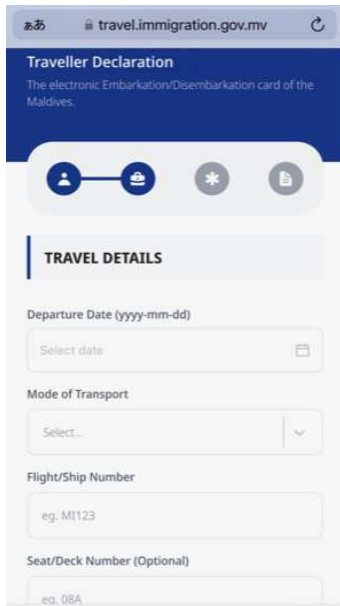
出国前の申請画面にて

最初にパスポート画像のアップロードが出来ます。
これにより次画面での入力項目が減ります。
※アップロードせずに入力も可能



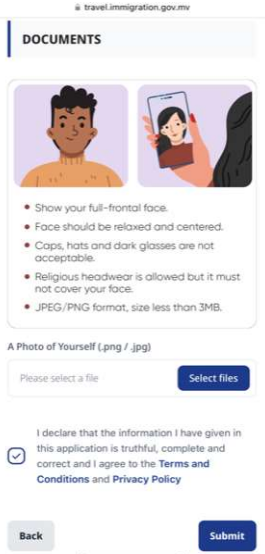
○項目	項目日本語訳/入力内容
NATIONALITY	JAPANESE
PERSONAL DETAILS	渡航者詳細
Given Name(s)	名
Surname / Last Name	姓
Sex	性別
Date of Birth (yyyy-mm-dd)	誕生日
Passport Number	パスポート番号
Passport Expiry (yyyy-mm-dd)	パスポート有効期限
Email	メール
Mobile Number	電話番号

※前画面でパスポート画像を読み込むと赤字項目は反映



○項目	項目日本語訳/入力内容
TRAVEL DETAILS	旅行詳細
Departure Date (yyyy-mm-dd)	出発日
Mode of Transport	By Air
Flight/Ship Number	便名
Seat/Deck Number (Optional)	座席番号（空欄でも可）
Next Destination	次入国する国

モルディブ出国前



HEALTH INFORMATION

健康情報
モルディブ出国については規則なし

DOCUMENTS

顔写真の登録を行います。
事前に撮った画像をアップロード、
またはスマートフォンにて撮影。

申請が完了すると申請番号とQRコードが表示されます。
QRコードはチェックイン時・出国手続き時に提示を求められることがあります。
スクリーンショットで保存してすぐに提示出来るようにしましょう。

右上にあるCheck My QR Codeから申請した情報を呼び出すことも可能です。
その際はSurname（姓）、パスポート番号、渡航日が必要です。

